






**Consejos prácticos sobre cómo
"Reciclar bien" en el
Carrito de reciclaje,
Manténgalo vacío, limpio y seco**

Mid-Valley
Garbage & Recycling
Association



www.mrtrashrecycles.com

POR VAVOR INCLUYA LA SIGUENTE EN EL CARRITO DE RECICLAJE

	Periódico, incluidos anuncios y otras inserciones de papel
	Correo basura y papel de desecho
	Revistas y catálogos
	Guías telefónicas
	Libros en rústica - Arranque las cubiertas y incluya en el reciclaje
	Cartón corrugado (una capa ondulada entre dos capas planas): aplanar cajas de cartón. Retire la cinta excesiva. No incluya cartón corrugado encerado (más comúnmente utilizado para enviar productos a minoristas). Las cajas de pizza grasosas pueden agregarse al carro de escombros del jardín, pero no en el reciclaje a menos que se retiren las partes grasosas.

POR FAVOR INCLUYA ESTOS EN EL CARRITO DE RECICLAJE MIXTO

	Cereales, galletas y cajas de zapatos
	Papel de envolver (sin papel de aluminio, brillo, recubrimiento de plástico o cinta) Tarjetas (sin papel de aluminio, brillo o cinta)
	Sobres (ventanas y etiquetas están bien)
	Cartones de huevos de papel
	Copiadora y impresora papel, fax, papelería, carpetas de archivos, papel para notas, papel para computadora, folletos, cupones
	Notas adhesivas
	Coloque papel triturado dentro de una bolsa de papel antes de colocarlo en el carrito de reciclaje
	Papel de construcción
	Etiquetas de papel de latas
	Toallas de papel y núcleos de tisú (sin toallas de papel ni tisú)

POR FAVOR INCLUYA ESTOS EN EL CARRITO DE RECICLAJE MIXTO



Botellas de plástico, jarras y frascos: 6 onzas o más, cualquier recipiente con un cuello roscado (para una tapa roscada) o un cuello más angosto que la base. Esto incluye jarras de leche, frascos de mantequilla de maní y frascos de productos de limpieza (champú, limpiadores, jabón para lavar la ropa, etc.). Enjuague antes de reciclar.



Tinas plásticas: 6 onzas o más, generalmente redondas con un borde más ancho que la base y contienen productos como salsa, margarina, requesón, humus, etc. Enjuague antes de reciclar.



Latas de acero y aluminio, completamente enjuagadas. No aplaste las latas. No coloque tapas sueltas en contenedores de reciclaje; coloque la tapa y cualquier otra pieza pequeña de metal. Como tapas de botellas o clips de papel dentro de la lata y cerrarlo.



Los artículos metálicos pequeños (como tapas de botellas, clavos y otros artículos metálicos de 2 pulgadas o menos de longitud) deben colocarse en una lata de metal y cerrarse.



Papel de aluminio y bandejas - enjuague bien. Pase el papel de aluminio o las bandejas formando una bola para evitar que el material se clasifique con papel.



Si es posible, retire todos los materiales no metálicos como madera, plástico, goma o papel de estos productos.



Artículos metálicos grandes con un tamaño máximo de 18 pulgadas en cualquier dirección y que no pesen más de 10 libras.



Las latas de aerosol deben estar vacías y sin presión. Retire la tapa y la boquilla. No rompa o aplanar lata.

POR FAVOR NO INCLUYA ESTOS EN EL CARRITO DE RECICLAJE



Las bolsas de plástico y otros plásticos de "película", como bolsas de pan, envoltorios alrededor de papel higiénico y botellas de agua son un problema grave para las instalaciones de reciclaje. Lleve las bolsas de plástico a las tiendas de comida que tienen recipientes de recolección para bolsas de plástico.



Botellas que contengan aceite de motor, pesticidas, herbicidas y otros materiales peligrosos. Las botellas que contienen productos de limpieza están bien.



El tamaño de los tapas hace difícil de clasificar entre los reciclables mezclados y generalmente terminan en fábricas de papel donde contaminan el papel.



Bandejas: desde comidas para microondas, productos delicatessen, comidas pre envasados y refrigerios (Lunchables®, etc.). Para llevar, delicatessen y otros recipientes de alimentos que no sean específicamente tinas, incluidos recipientes de tipo concha, cajas, cuencos, etc.



Espuma de poliestireno o otros productos de espuma (tazas, bandejas de carne, cartones de huevos, espuma de embalaje, cacahuets de embalaje, etc.). Comuníquese con la línea directa de reciclaje (503-390-4000) o visite www.MCRecycleGuide.net para conocer las opciones de reciclaje de bloques de Espuma de poliestireno. Si lo ponen en la basura, los cacahuets deben ser embolsados.



Vasos, tapas y pajitas de plástico o recubiertos de plástico. Esto incluye tazas de café, aunque la manga de cartón se puede reciclar.

POR FAVOR NO INCLUYA ESTOS EN EL CARRITO DE RECICLAJE



Envases de plástico que no se ajustan a las formas de botellas, jarras, cubos o tinas, como "blister packaging", "clamshells", película (estirable o retráctil, envoltura de burbujas y bolsas) o recipientes de menos de 6 onzas.



Macetas de cultivo / vivero hechas de plástico rígido.



Cubetas de 5 galones.



Cartones asépticos de leche y jugo.



Cajones congeladores, cajas de mantequilla, recipientes para helado, recipientes para llevar. Estos contenedores tienen una barrera de plástico para la humedad para evitar que se desintegren, pero eso no los hace reciclables. También a menudo están contaminados.









Reciclaje que va en la canasta pequeña



Si vives en una casa ubicada dentro del crecimiento . límite de una ciudad, también puede reciclar lo siguiente en la pequeña canasta **roja** o **azul**

POR FAVOR INCLUYA ESTOS EN LA PEQUEÑA CANASTA DE RECICLAJE

	Aceite de motor: coloque hasta dos galones de aceite de motor en un recipiente original o en un recipiente transparente (es decir, jarra de leche). Con la tapa bien apretada.
	Baterías domésticas: colóquelas en una bolsa con cierre hermético.
	Aceite de cocina: coloque hasta dos galones de aceite de cocina en un recipiente original o en un recipiente transparente (es decir, una jarra de leche). Con la tapa bien apretada.
	Anticongelante: coloque hasta dos galones de anticongelante en un recipiente original o en un recipiente transparente (es decir, una jarra de leche). Con la tapa bien apretada.
	Pintura: coloque hasta dos galones de pintura a base de látex o aceite. Volúmenes más grandes pueden ser dejados en un sitio de colección de PaintCare.
	¡Nunca coloque vidrio en el carrito de reciclaje mixto! Por favor, retire las tapas y enjuague los contenedores. Las tapas metálicas se pueden reciclar con otros metales en su carrito o contenedor de reciclaje mixto. Las tapas no están permitidas en el cubo de vidrio.

POR FAVOR NO INCLUYA ESTOS EN LA CANASTA PEQUENA DE RECICLAJE



No incluya otros tipos de vidrio, como jarrones, utensilios para hornear, vasos, anteojos, vidrios de ventana, espejos, platos, bombillas, cerámica, vidrios rotos, etc.

¿Por qué no otros tipos de vidrio?

Las botellas de vidrio y los frascos son diferentes de otros tipos de vidrio. Tienen diferentes ingredientes y temperaturas de fusión que otros tipos de vidrio. Mezclar otros tipos de vidrio con frascos y botellas durante la fabricación puede debilitar la estructura de una botella o jarra, lo que puede provocar que se agriete o explote al llenarse o abrirse.



Carrito de escombros de jardín o carrito de productos orgánicos mixtos

POR FAVOR INCLUYA ESTOS EN EL CARRITO DE ESCOMBROS DE YARDA VERDE



Ramas de no más de 4 pulgadas de gruesas y 36 pulgadas de largo, malezas, hojas, enredaderas, hierba, cajas de pizza grasientas vacías, plantas de interior, flores cortadas, frutas, vegetales y calabazas.



Alimentos orgánicos mixtos - Incluye restos de cocina pero no embalaje. Disponible solo para residentes de **Jefferson, Keizer, Salem, Silverton, Stayton, Turner y Woodburn.**

POR FAVOR, NO INCLUYA ESTOS EN LOS RECARGOS DEL CARRITO VERDE

No incluya desechos de mascotas, suciedad, piedras, tocones, cenizas, madera tratada, plástico, metal, animales muertos, basura, ramas de más de 4 pulgadas de gruesas o comida (excepto en las ciudades mencionadas anteriormente).